



CAMERA DI COMMERCIO
PORDENONE-UDINE

Publicato a Maggio 2026
A cura di Studi statistica e prezzi

REPORT

ECONOMICO STATISTICO

In questo numero

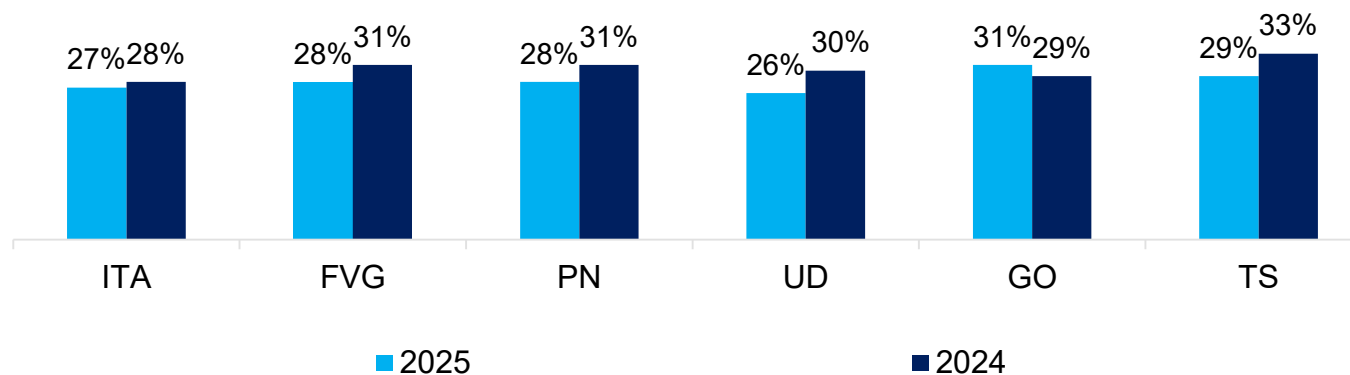
- 1 - ASSUNZIONI PREVISTE DI GIOVANI UNDER 30
- 2 - DIFFICOLTÀ DI REPERIMENTO
- 3 - SISTEMI LOCALI DEL LAVORO
- 4 - IMPRESE ARTIGIANE
- 5 - FABBRICAZIONE DI ELETTRODOMESTICI



Fonte: Elaborazione Centro Studi CCIAA di Pordenone Udine su dati Excelsior.

(1/1)

ENTRATE PREVISTE DI GIOVANI UNDER 30 (IN %), ANNI 2025 E 2024



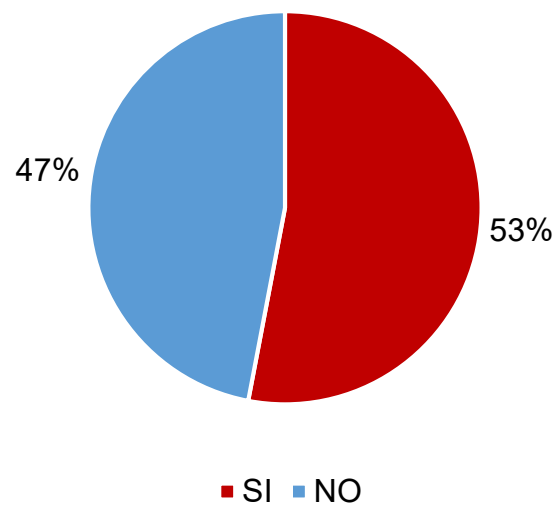
Secondo i dati Excelsior, la richiesta di titoli di studio da parte delle imprese nel 2025 si è concentrata sull'istruzione secondaria per il 67% del totale delle entrate in FVG, la terziaria (laurea o ITS Academy) si è fermata all'11%. Tra gli indirizzi di studio più richiesti per l'istruzione terziaria nel 2025 ci sono quello economico, insegnamento e formazione, seguiti da ingegneria industriale (dove il 78% dei candidati era di difficile reperimento) e mecatronica. Nell'ambito dell'istruzione secondaria è stato molto richiesto l'indirizzo di studio legato alla ristorazione.

In merito alla classe d'età, le imprese italiane nel 2025 avevano programmato di assumere giovani under 30 nel 27% dei casi, in FVG nel 28%.

Fonte: Elaborazione Centro Studi CCIAA di Pordenone Udine su dati Excelsior.

(1/1)

DIFFICOLTÀ DI REPERIMENTO IN FVG, maggio 2026



Il più recente bollettino Excelsior, relativo al mese di maggio 2026, indica per le imprese del Friuli Venezia Giulia una difficoltà di reperimento delle figure professionali pari al 53% del totale di quelle ricercate. Il valore per la provincia di Udine è 51%, per quella di Pordenone 50%.

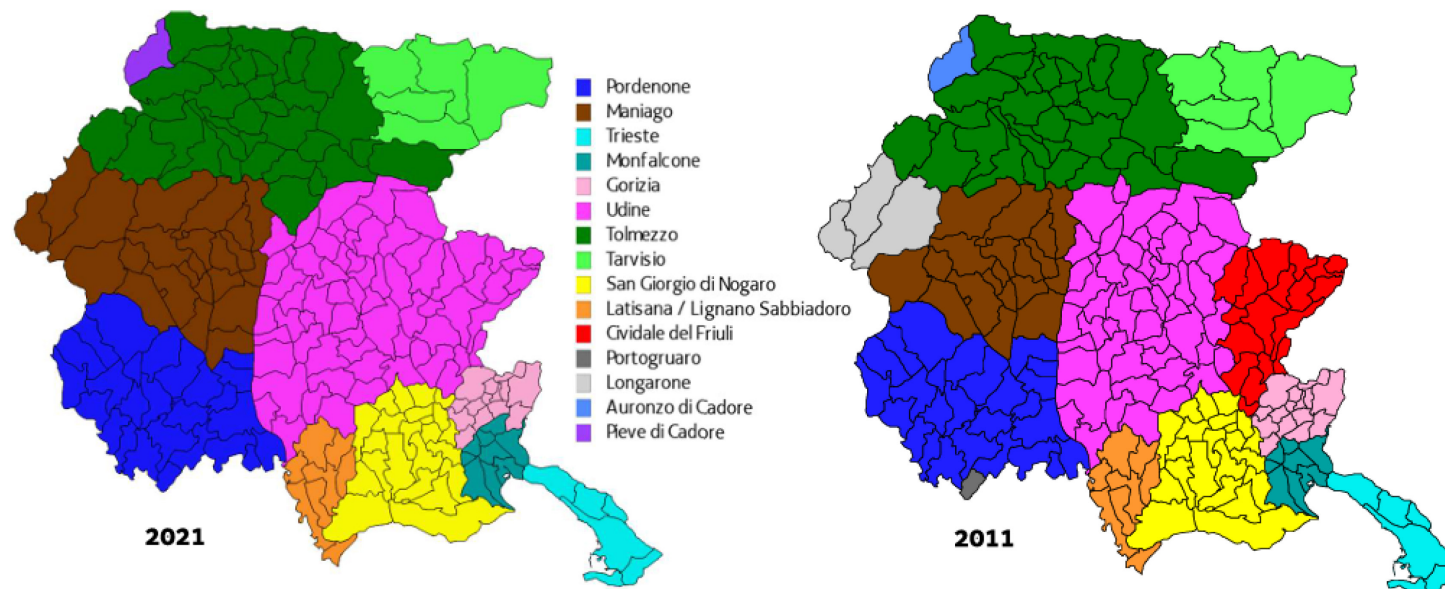
Nelle professioni ad elevata specializzazione si faticano a trovare tecnici in campo ingegneristico (71,9% di difficoltà), specialisti nella progettazione di app (82,1%) e nelle scienze della vita (87,1%). Nei servizi è difficile reperire professionisti nell'ambito sanitario e sociale (80,8%), mentre tra gli operai scarseggiano quelli specializzati nell'installazione e manutenzione di attrezzature elettriche/elettroniche (82,1%), nelle lavorazioni alimentari (82,9%) e nelle costruzioni (81,2%).

Fonte: Regione FVG.

(1/1)

Nota: I Sistemi Locali del Lavoro sono definiti come insiemi contigui di comuni nei quali la maggior parte della popolazione risiede e lavora, superando i confini amministrativi definiti a priori, come le province o le città metropolitane.

Sistemi Locali del Lavoro in Friuli Venezia Giulia. Anni 2011 e 2021



Fonte: Istat, elaborazione a cura dell'Ufficio di statistica RAFVG.

Nei Sistemi di Trieste e Udine si concentra più del 48% della popolazione del FVG. La densità imprenditoriale, misurata come rapporto tra unità locali e abitanti, è massima nel SLL di Lignano Sabbiadoro (2,4 attività economiche per 100 abitanti), seguito da Pordenone e Udine. Il SLL di Udine è quello con il maggior tasso di occupazione (70,3%).

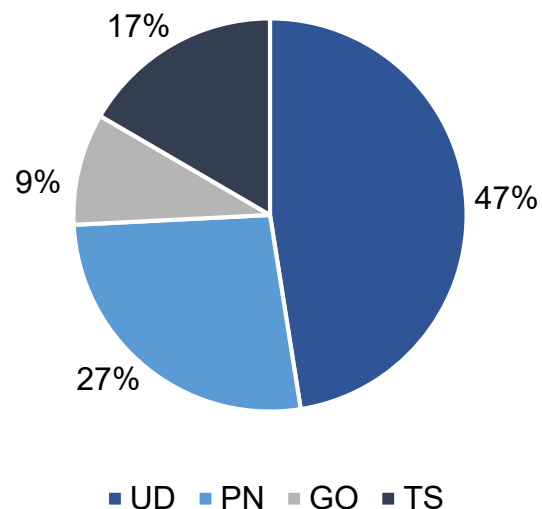
La maggior produttività, misurata come rapporto tra valore aggiunto e addetto, si riscontra nel settore industriale rispetto a quello terziario e in particolare i valori più elevati del SL manifatturiero di San Giorgio di Nogaro (155 euro il valore della produttività nell'industria, 67 quello totale). Alto anche il valore di produttività nell'industria del Sistema di Trieste e Udine (88 e 82 euro per addetto), e dei servizi a Tarvisio (53 euro).

Fonte: Elaborazione Centro Studi CCIAA di Pordenone Udine su dati InfoCamere.

(1/1)

Nota: Ai fini del Registro Imprese, l'impresa artigiana si definisce come impresa iscritta nell'apposito Albo Provinciale previsto dall'art.5 l. dell'8 agosto 1985, n.443.

SEDI DI IMPRESA ARTIGIANE IN FVG, 31.03.2026



In Friuli Venezia Giulia al 31.03.2026 ci sono 27.804 sedi di impresa artigiane, il numero sale a 30.925 se si includono anche le unità locali.

Sono situate per il 47% in provincia di Udine, 27% Pordenone, 9% Gorizia e 17% Trieste.

Nel corso del 2025 le iscrizioni di imprese artigiane in Friuli Venezia Giulia sono state 1.957, a fronte di 1.918 cessazioni totali, con un saldo pertanto positivo nell'anno.



(1/1)

Fonte: Elaborazione Centro Studi CCIAA di Pordenone Udine su dati InfoCamere.

Nota: Sono stati considerati i seguenti codici ATECO 2025: 20.16, 25.40, 25.53, 26.11, 26.12, 27.11, 27.51, 27.52, 33.12.99, 95.22.01.

	LOC. ATTIVE IN FVG AL 31.03.2026	ADDETTI
Fabbricazione di materie plastiche	7	261
Fucinatura e formatura dei metalli	90	2.036
Lavori di meccanica generale dei metalli	822	6.174
Fabbricazione di componenti elettronici	29	288
Fabbricazione di schede elettroniche assemblate	28	393
Fabbricazione di motori elettrici	43	192
Fabbricazione di elettrodomestici	25	2.448
Fabbricazione di apparecchi per uso domestico non elettrici	15	196
Riparazione e manutenzione di altre macchine impiegate per impieghi speciali	112	417
Riparazione e manutenzione di elettrodomestici	74	150
TOTALE	1.245	12.555

In Friuli Venezia Giulia al 31.03.2026 ci sono 1.245 localizzazioni di impresa attive nella catena del valore della produzione di elettrodomestici (intesa in termini di produzione, assemblaggio, componentistica, logistica, manutenzione ecc.) che impiegano un totale di 12.555 addetti.

La maggior parte di queste imprese svolge lavori di meccanica generale dei metalli (822 imprese e 6.174 addetti), la fabbricazione di elettrodomestici riguarda 25 imprese per un totale di 2.448 addetti.



Rapporto redatto da

Elaborazione statistica

- Elisa Qualizza

Grafica e impaginazione

- Giovanni Mambrini

Si autorizza la riproduzione, la diffusione e l'utilizzazione della presente pubblicazione a condizione di citarne la fonte.

Approfondimenti e domande sui contenuti del report possono essere richiesti a statistica@pnud.camcom.it o telefonando al numero 0432 273 306

Documento pubblicato nel sito: www.pnud.camcom.it