



# Il mercato del lavoro in Friuli Venezia Giulia e a Pordenone Udine



settembre  
**2020**



## Citazione letteraria ...

Ma come vivere senza lavoro?

Come stare al mondo senza una mansione, senza un'attività concreta?

Scusate! Guardate a qualsiasi creatura di Dio: ciascuna vien utile a qualche cosa, compie una funzione sua propria. Perfino una pietra, anche quella serve per essere adoprata dove occorre.

E l'uomo, l'essere più intelligente di tutti, dovrebbe restarsene senza utilità alcuna?

Vi par questa una cosa che possa andare?

*Fonte: Nikolaj Gogol , Le anime morte*



## Il mercato del lavoro in Friuli Venezia Giulia: confronto 2020 e 2019

	2° trimestre 2020	2° trimestre 2019	Var. % 2020/2019
Forze di lavoro (in migliaia)	536,1	550,9	<b>-2,7%</b>
Occupati (in migliaia) di cui	506,8	518,6	<b>-2,3%</b>
<i>Maschi (in migliaia)</i>	289,1	292,8	<b>-1,2%</b>
<i>Femmine (in migliaia)</i>	217,6	225,7	<b>-3,6%</b>
Disoccupati (in migliaia)	29,4	32,3	<b>-9,2%</b>
Forze lavoro potenziali <sup>(1)</sup> in <i>migliaia</i>	37,2	28,8	<b>+29,2%</b>
Non cercano e non sono disponibili ( <i>in migliaia</i> )	483,2	479,1	<b>+0,9%</b>

<sup>(1)</sup> Persone inattive che si dichiarano disponibili a lavorare, pur non avendo fatto una ricerca attiva di lavoro, oppure che anno svolto azioni di ricerca del lavoro, ma non sono immediatamente disponibili a lavorare.

~~L'occupazione in Friuli Venezia Giulia è aumentata dell'1%;  
diverge però l'andamento di genere~~

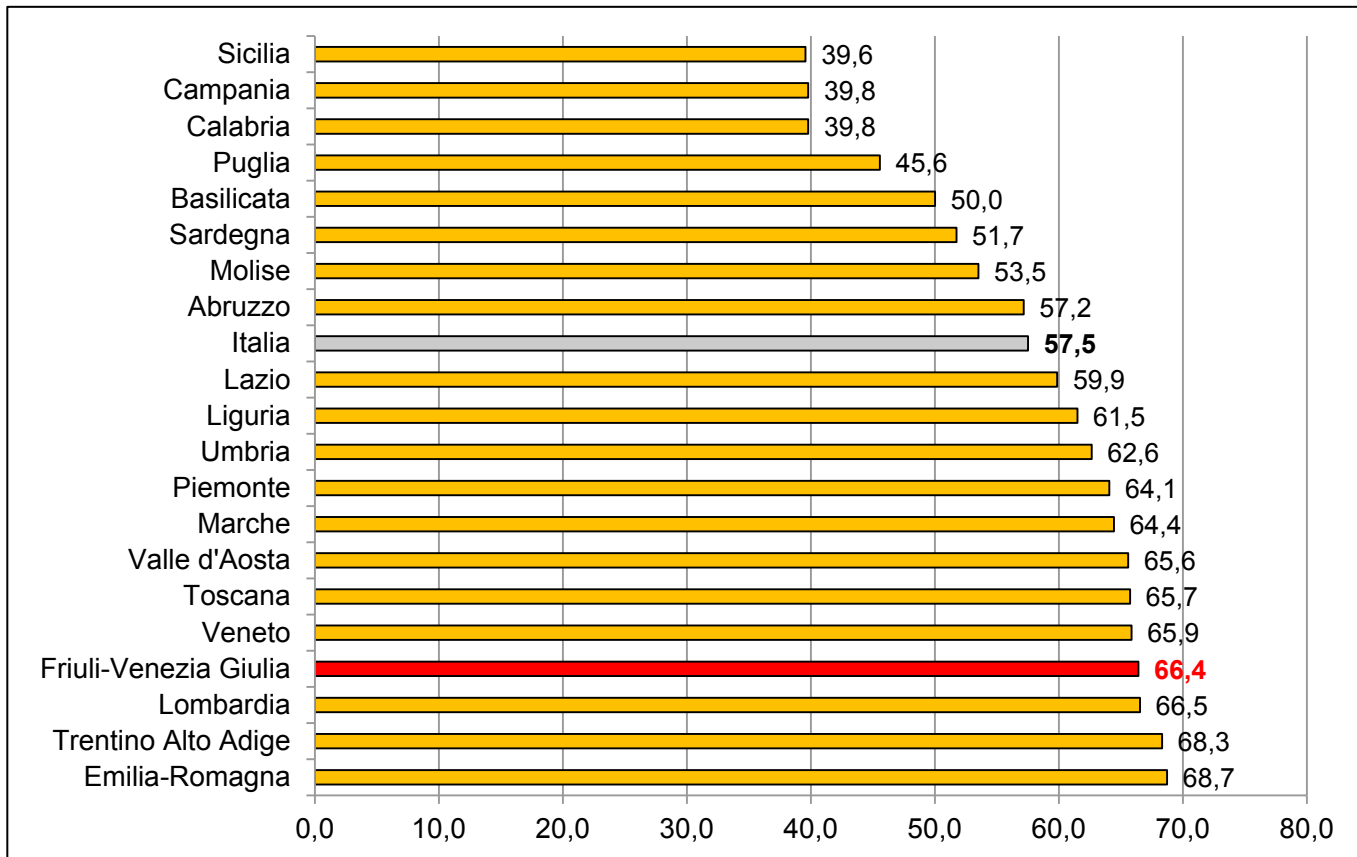
~~in calo l'occupazione femminile (-1,3%),~~

~~in sensibile crescita quella maschile (+2,8%).~~

~~In aumento le persone in cerca di lavoro (+1%)~~



## L'occupazione in Italia: confronti regionali



Tasso di occupazione:  
MF - 2° trimestre 2020

Le economie  
del Nord Est registrano  
tassi di occupazione del  
67/68%:

68,7%

l'Emilia Romagna,

68,3%

il Trentino Alto Adige,

65,9%

il Veneto,

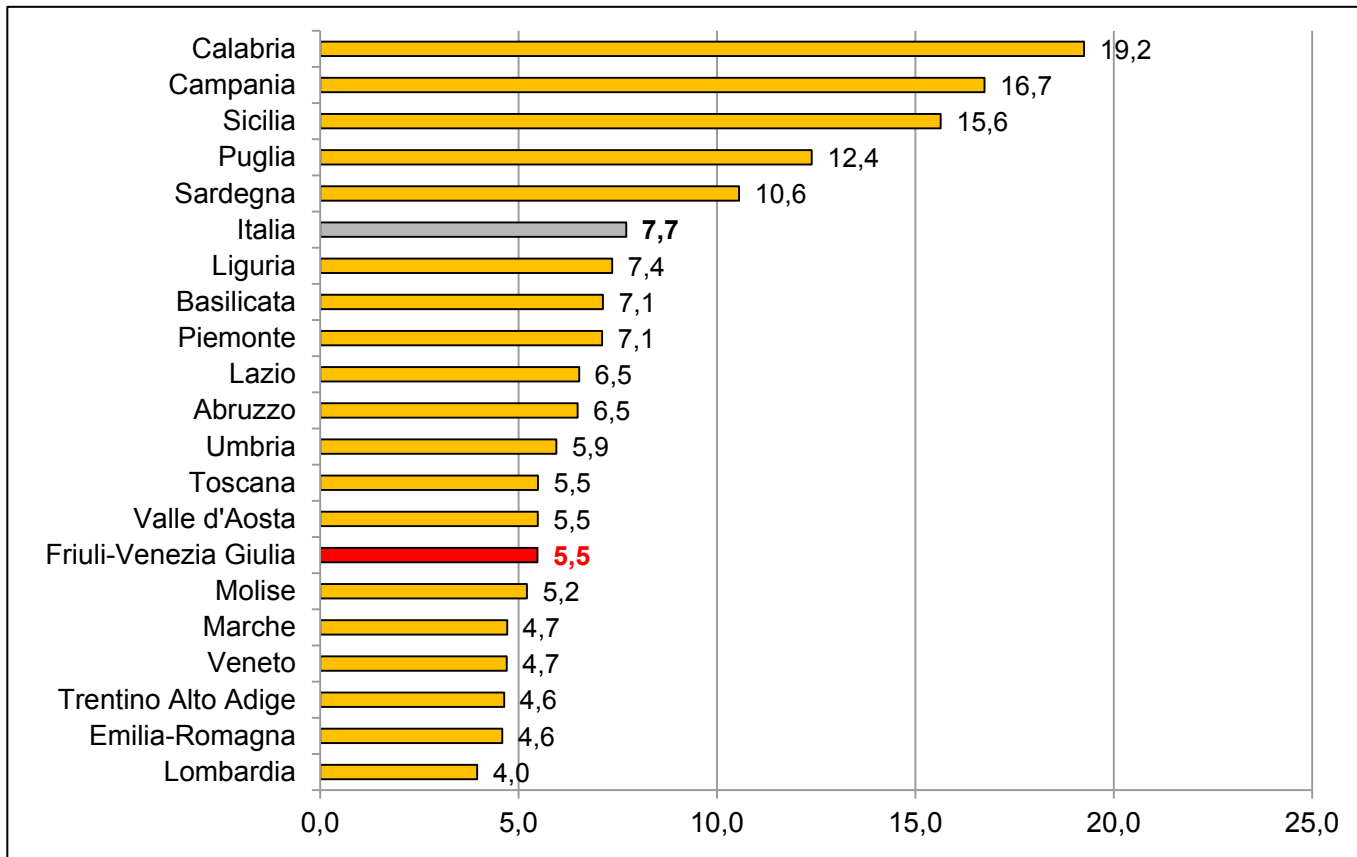
66,4%

il Friuli Venezia Giulia

Fonte: elaborazioni del Centro Studi della CCIAA di Pordenone-Udine su dati Istat



## La disoccupazione in Italia: confronti regionali



Tasso di disoccupazione:  
MF - 2° trimestre 2020

Le economie  
del Nord Est registrano  
tassi di disoccupazione  
molto bassi rispetto al  
resto dell'Italia:

4,6%

il Trentino Alto Adige,

4,7%

il Veneto,

4,6%

l'Emilia Romagna

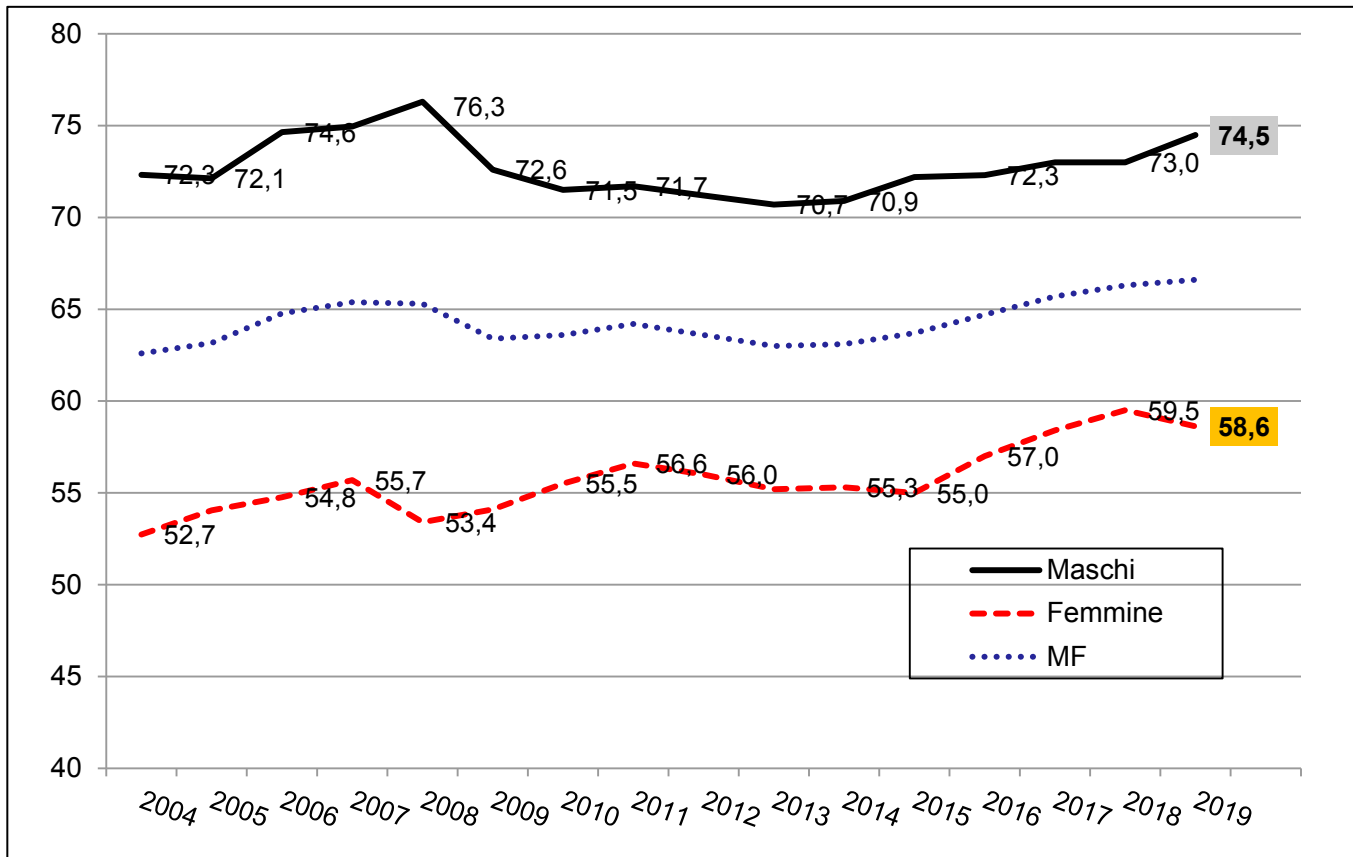
5,5%

il Friuli Venezia Giulia

Fonte: elaborazioni del Centro Studi della CCIAA di Pordenone-Udine su dati Istat



## Il Mercato del lavoro Friuli Venezia Giulia: tassi di occupazione per genere



16 punti percentuali  
il divario di genere:

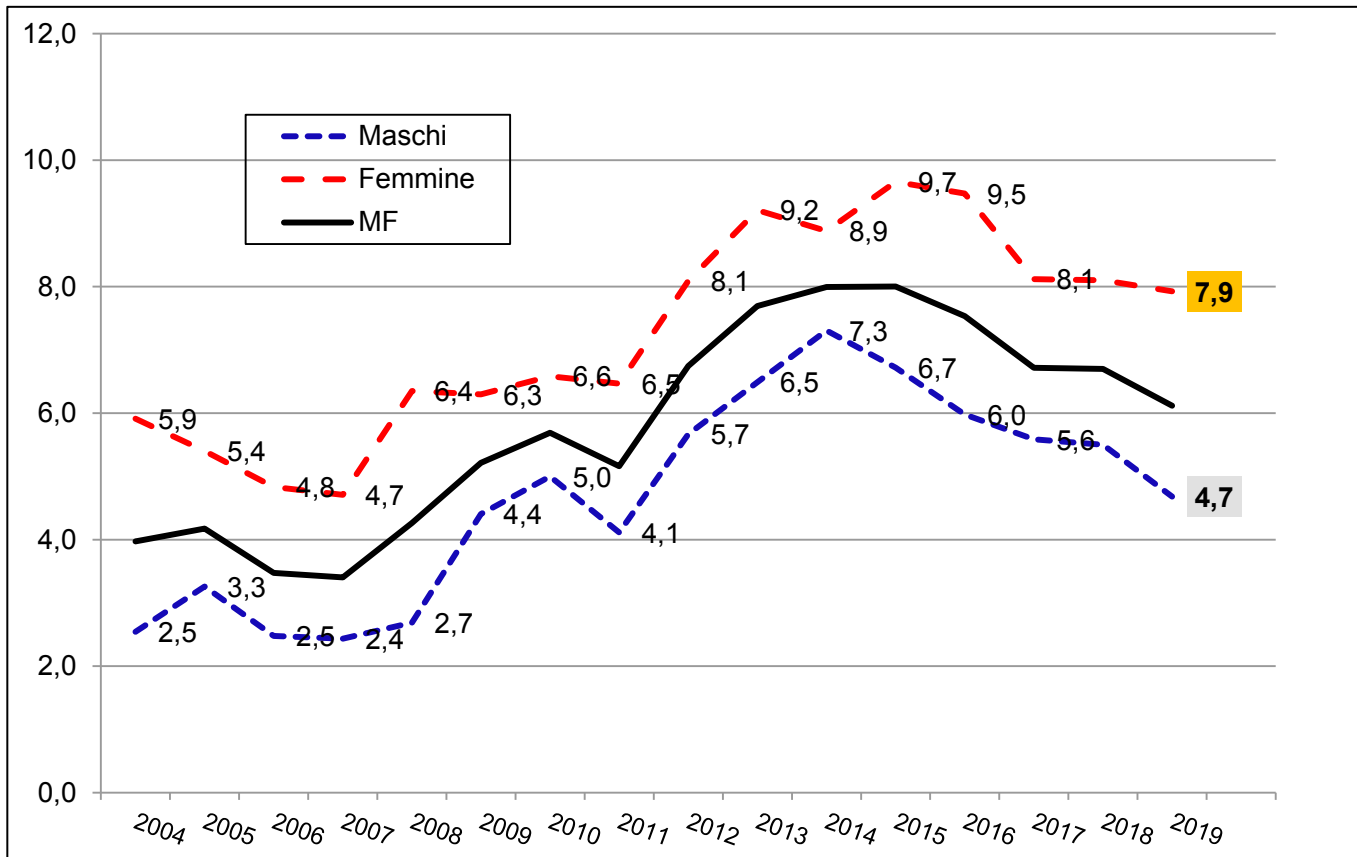
In Friuli Venezia  
il tasso di occupazione  
maschile nel 2019  
è pari al 74,5% (era del  
73% nel 2018),

quello femminile  
nel 2019 è pari al 58,6%  
(in calo rispetto al  
59,5% del 2016)

Fonte: elaborazioni del Centro Studi della CCIAA di Pordenone-Udine su dati Istat



## Il Mercato del lavoro Friuli Venezia Giulia: tassi di disoccupazione per genere



3,1 punti percentuali  
il divario di genere:

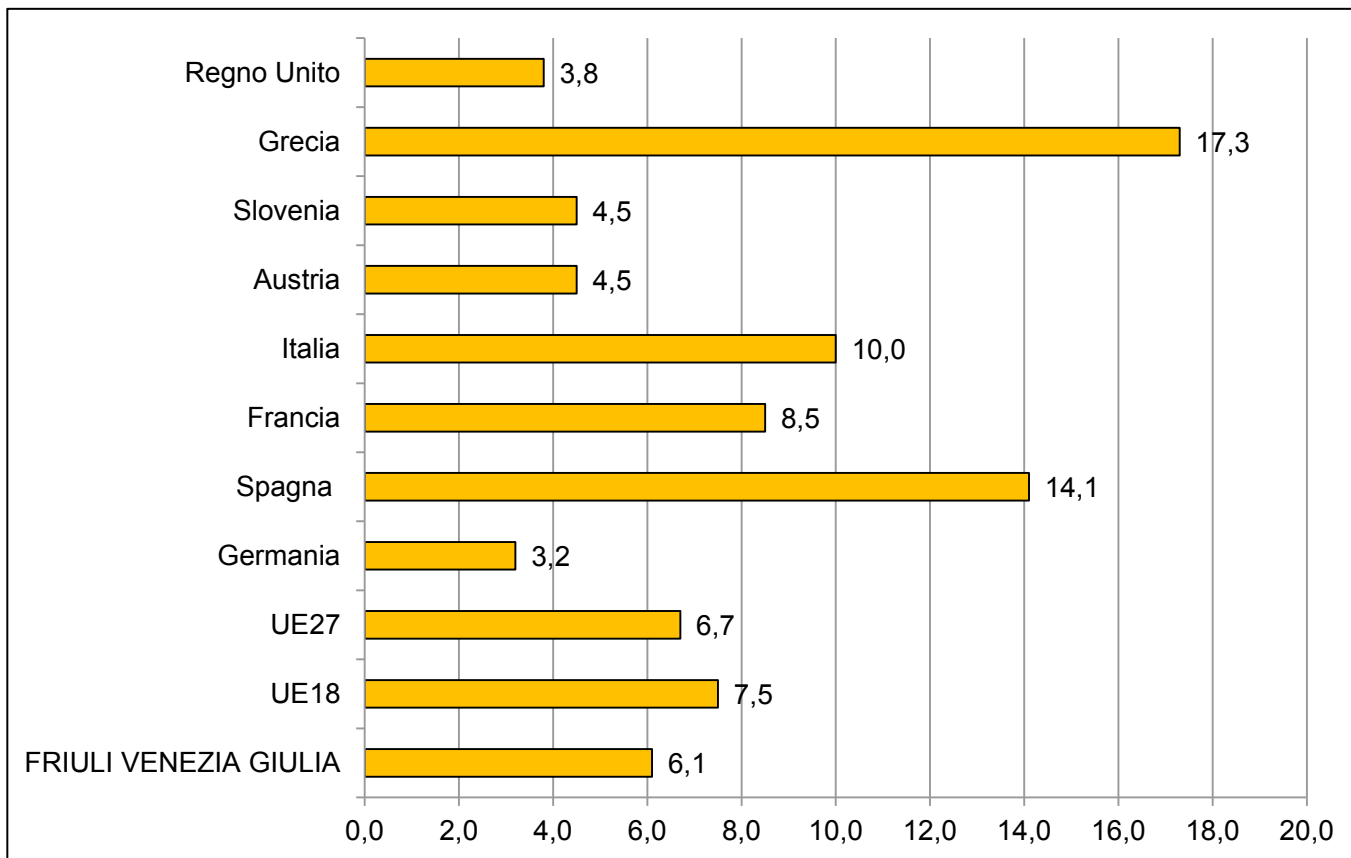
In Friuli Venezia  
il tasso di  
disoccupazione  
maschile  
nel 2018  
è pari al 4,7%,

quello femminile  
nel 2019  
è pari al 7,9%

Fonte: elaborazioni del Centro Studi della CCIAA di Pordenone-Udine su dati Istat



## La disoccupazione in Europa: confronti



Tasso di  
disoccupazione:  
MF

Fonte: elaborazioni del Centro Studi della CCIAA di Pordenone-Udine su dati Eurostat





## Occupati (in migliaia) per macro settore: Friuli Venezia Giulia nel 2019

Classi di età	Maschi	Femmine	Totale	% Femmine su Totale
Agricoltura, Silvicoltura e Pesca	12,5	3,9	<b>16,4</b>	24,0%
Industria	92,7	29,9	<b>122,6</b>	24,4%
Costruzioni	30,7	2,5	<b>33,2</b>	7,6%
Commercio e Ospitalità	46,0	48,0	<b>94,0</b>	51,1%
Altre attività dei Servizi	107,5	137,8	<b>245,3</b>	56,2%
<b>TOTALE</b>	<b>289,3</b>	<b>222,2</b>	<b>511,5</b>	<b>43,4%</b>

Fonte: elaborazioni del Centro Studi della CCIAA di Pordenone-Udine su dati Istat



## Tassi specifici di occupazione (MF): Friuli Venezia Giulia confronto 2012 e 2019

Classi di età	2012	2019	Variazione 2019/2012
15-24 anni	18,8	21,8	+3
25-34 anni	74,2	73,0	<b>-1,2</b>
35-44 anni	84,1	82,8	<b>-1,5</b>
45-54 anni	80,2	81,5	+1,3
55-64 anni	39,9	58,0	+18,1
<b>TOTALE</b>	<b>63,6</b>	<b>66,6</b>	<b>+3</b>

Fonte: elaborazioni del Centro Studi della CCIAA di Pordenone-Udine su dati Istat



## Dipendenti (in migliaia) per carattere dell'occupazione: Friuli Venezia Giulia (confronto 2014 e 2019)

Carattere occupazione	2014	2019	Variazione 2019/2014
Tempo determinato(MF)	46,3	66,5	+20,2
Tempo determinato(M)	23,6	33,3	+9,8
Tempo determinato (F)	22,7	33,2	+10,2
Tempo indeterminato (MF)	339,1	345,2	+6,1
Tempo indeterminato (M)	183,4	189,4	+6,0
Tempo indeterminato (F)	155,7	155,8	+0,1

In Friuli Venezia Giulia sono 66.500 gli occupati dipendenti a tempo determinato: rappresentato il 16% circa del totale degli occupati dipendenti

Rispetto al 2014 è cresciuto notevolmente il lavoro a tempo determinato (+20 mila unità) sia dei maschi (quasi 10mila in più), sia delle femmine (10,2mila occupate in più rispetto al 2014)

Fonte: elaborazioni del Centro Studi della CCIAA di Pordenone-Udine su dati Istat



# Occupati dipendenti (in migliaia) a tempo pieno/parziale: Friuli Venezia Giulia (confronto 2014 e 2019)

Tempo pieno/parziale	2014	2019	Variazione 2019/2014
Tempo pieno (MF)	310,0	332,0	+21,3
Tempo pieno (M)	196,4	208,2	+11,8
Tempo pieno (F)	114,2	123,7	+9,5
Tempo parziale (MF)	74,8	79,7	+4,9
Tempo parziale (M)	10,6	14,6	+4,0
Tempo parziale (F)	64,2	65,2	+1,0

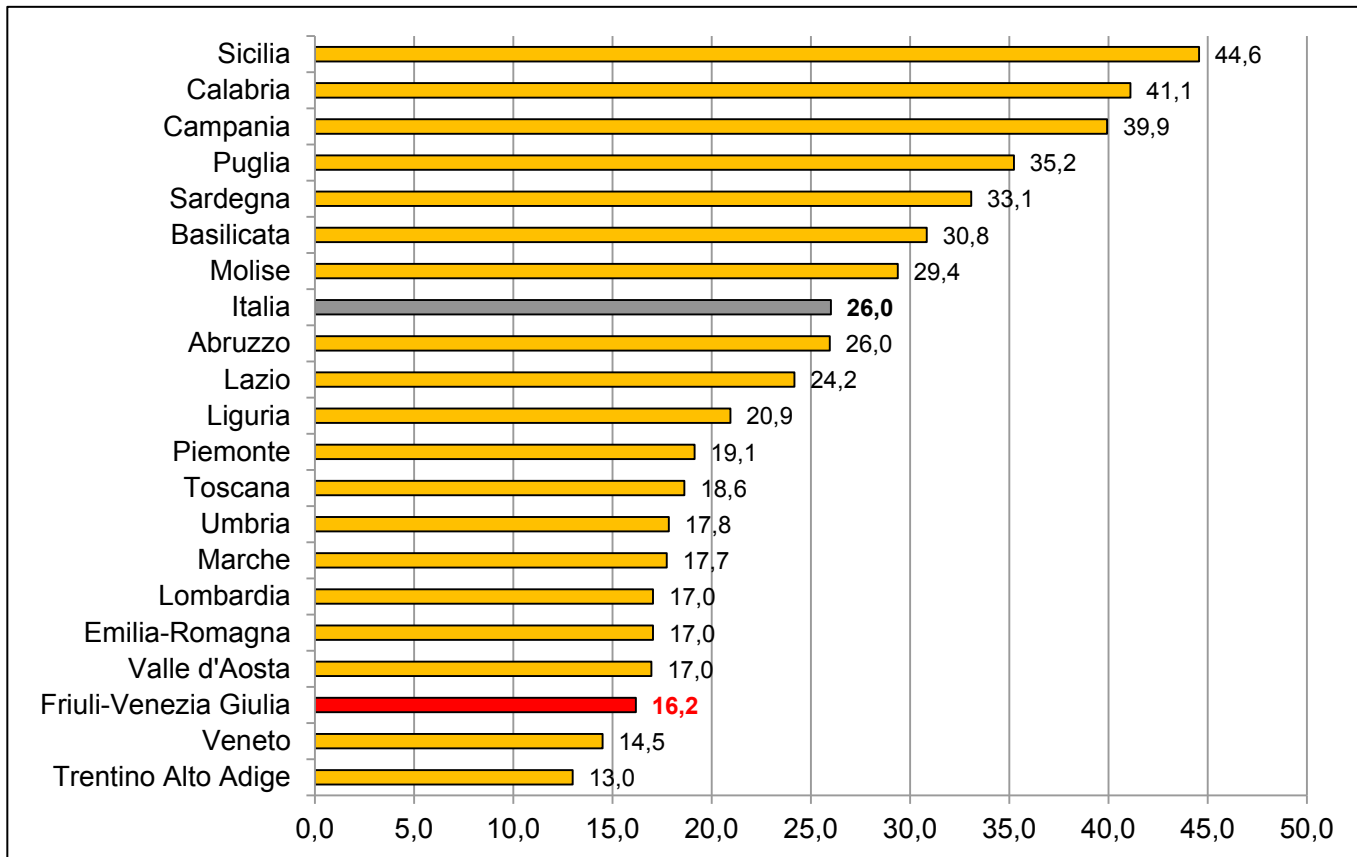
In Friuli Venezia Giulia  
sono 80.000  
gli occupati  
a tempo parziale:  
rappresentato il 19%  
circa del totale degli  
occupati dipendenti

Nel caso delle donne  
questa % sale al 34,5%,  
mentre per i maschi è  
del 6,5%

Fonte: elaborazioni del Centro Studi della CCIAA di Pordenone-Udine su dati Istat



## Giovani che non lavorano e non studiano: confronti regionali (valori %)



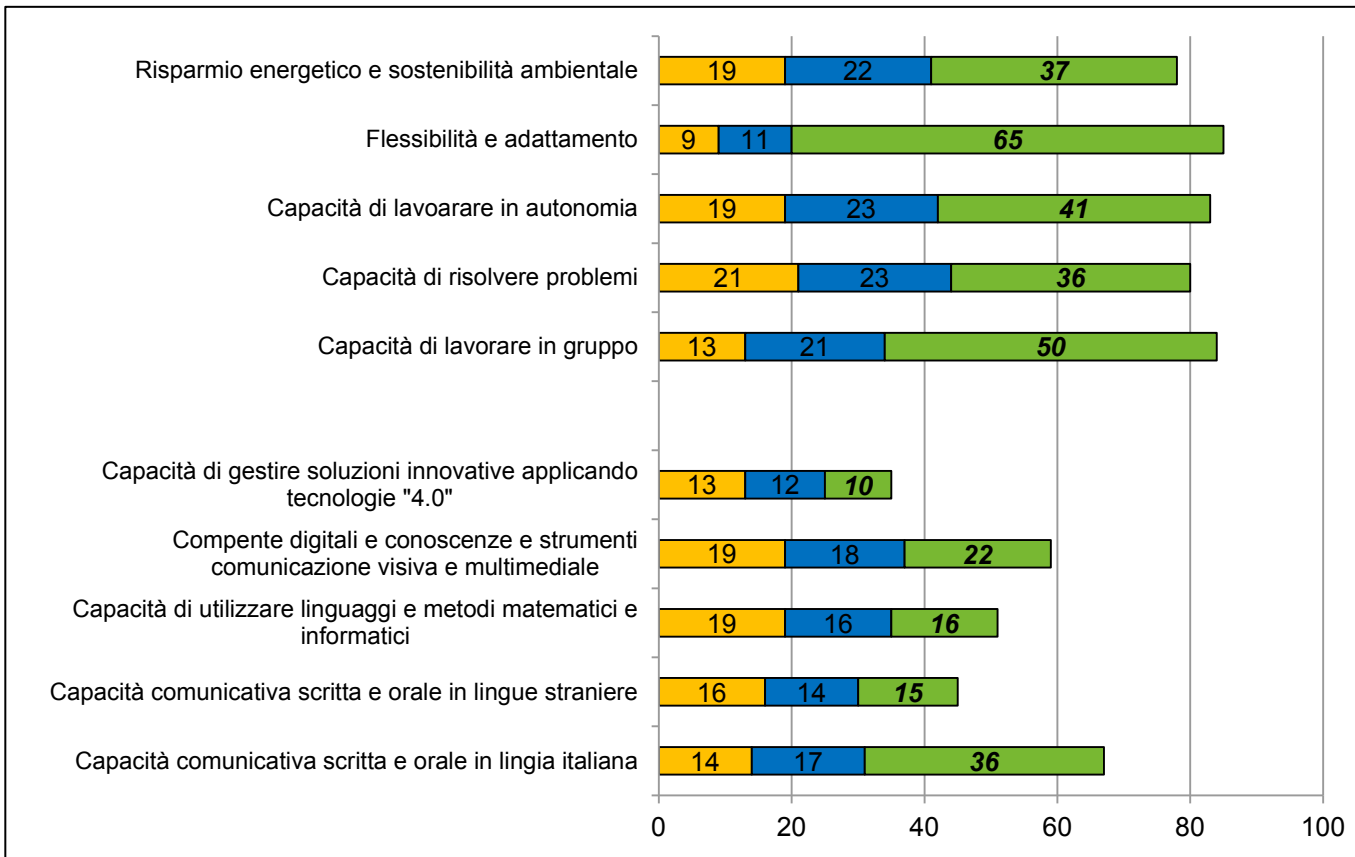
Quota di giovani da 18 a 29 anni che non lavorano e non frequentano alcun corso d'istruzione e formazione (Neet)

Diminuisce nelle regioni dell'Italia Settentrionale ma le differenze territoriali rimangono ampie, con il Mezzogiorno che presenta una incidenza doppia rispetto al Nord-Est

Fonte: Istat



## Quali competenze valgono un lavoro in FVG ?



**L'importanza delle competenze per le figure professionali richieste in regione (% sul totale delle entrate)**

**Le competenze trasversali contano più di quelle tecniche: capacità di lavorare in gruppo e flessibilità ed adattamento sono le competenze più richieste**

Le imprese attribuiscono a ciascuna competenza un punteggio da 0 (competenza non richiesta) a 4: il livello base corrisponde alla percentuale di imprese che attribuiscono a quella competenza un punteggio pari a 1, il livello medio un punteggio pari a 2 e il livello alto un punteggio pari a 3 o 4.

Fonte: elaborazioni del Centro Studi della CCIAA di Pordenone-Udine su dati Excelsior



## FVG: competenze «molto importanti» secondo i principali indirizzi di studio

	Trasversali				Green	Tecnologiche			Comunicative	
	Lavorare in gruppo	Problem solving	Lavorare in Autonomia	Flessibilità e adattamento	Risparmio energetico e sostenibilità ambientale	Utilizzare linguaggi e metodi matematici e informatici	Utilizzare competenze digitali	Applicare tecnologie "4.0" per innovare processi	Comunicare in italiano informazioni dell'impresa	Comunicare in lingue straniere informazioni dell'impresa
<b>Universitario</b>	<b>76%</b>	<b>73%</b>	<b>68%</b>	<b>82%</b>	38%	44%	<b>57%</b>	23%	<b>64%</b>	37%
<b>Secondario (diploma 5 anni)</b>	<b>56%</b>	42%	46%	<b>68%</b>	39%	19%	30%	10%	39%	15%
<b>Qualifica professional e (3 anni) o diploma professional e (4 anni)</b>	44%	28%	37%	<b>61%</b>	37%	9%	12%	7%	27%	12%

\* Le competenze "molto importanti" sono quelle cui le imprese attribuiscono un punteggio pari a 3 o 4.

Fonte: elaborazioni del Centro Studi della CCIAA di Pordenone-Udine su dati Excelsior



# Le professioni “introvabili” in Friuli Venezia Giulia

## **PROFESSIONI INTELLETTUALI, SCIENTIFICHE E DI ELEVATA SPECIALIZZAZIONE**

Specialisti in scienze matematiche, informatiche, Ingegneri e professioni assimilate, Specialisti dell'educazione e della formazione

## **PROFESSIONI TECNICHE**

Tecnici in campo ingegneristico, Tecnici della gestione dei processi produttivi di beni e servizi, Tecnici informatici, telematici e delle telecomunicazioni, Tecnici dei rapporti con i mercati, Tecnici della sicurezza e della protezione ambientale

## **PROFESSIONI QUALIFICATE**

Addetti nelle attività di ristorazione, Professioni qualificate nei servizi personali e assimilati, Professioni qualificate nei servizi sanitari e sociali, Operatori della cura estetica, Professioni qualificate nei servizi di sicurezza, vigilanza e custodia

## **OPERAI SPECIALIZZATI**

Meccanici artigianali, montatori, riparatori e manutentori di macchine fisse e mobili, Saldatori, lattonieri calderai, montatori carpenteria metall., Artigiani e operai specializzati addetti alle rifiniture delle costruzioni, Artigiani e operai specializz. di installazione e manut. attrezz. elettriche e elettron., Artigiani e operai specializzati delle lavorazioni alimentari

Fonte: elaborazioni su dati Excelsior





# FOCUS PORDENONE-UDINE



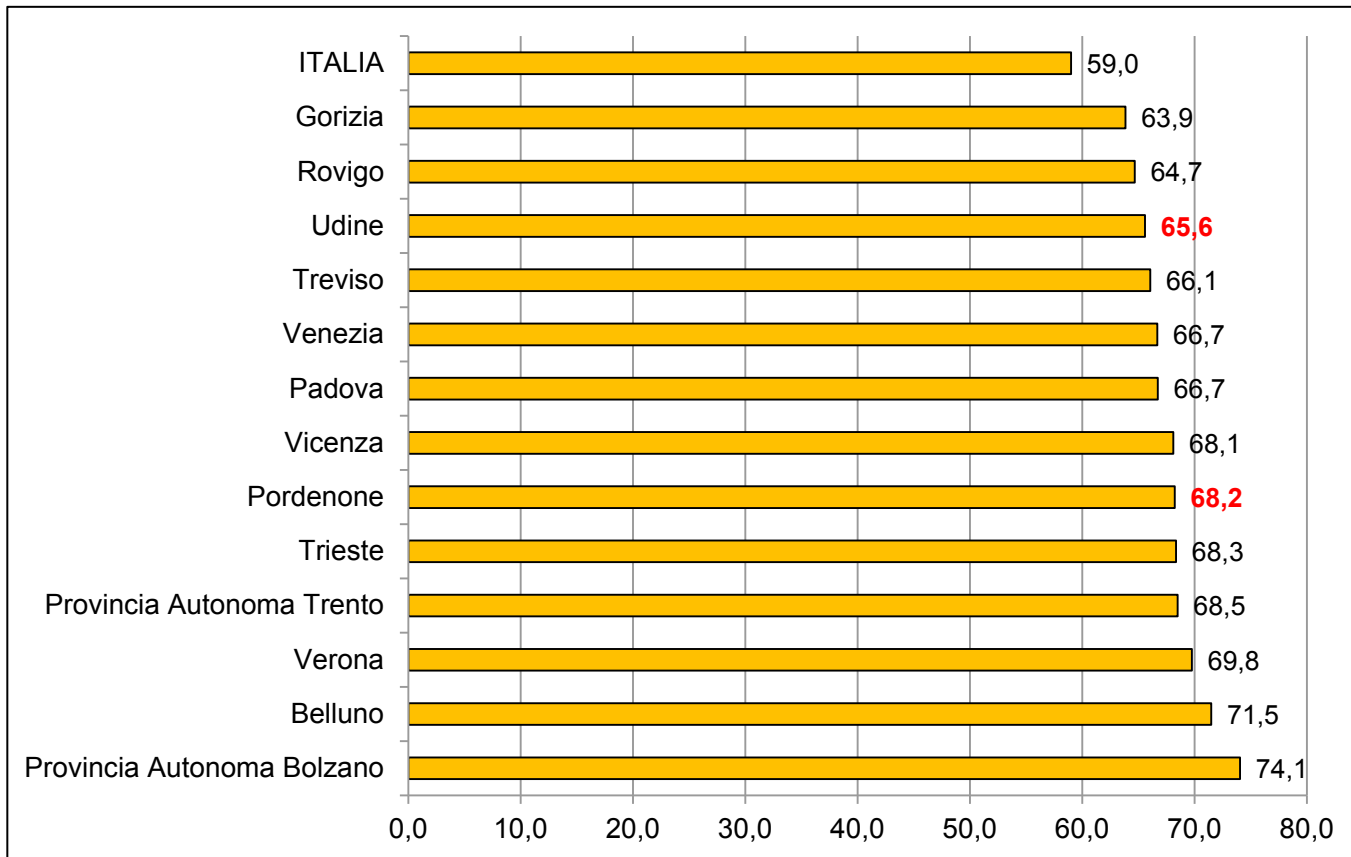
## Il mercato del lavoro: confronto 2019 e 2018

Pordenone-Udine	Media 2018	Media 2019	Variazione 2019/2018
Forze di lavoro (in migliaia)	380,7	379,0	-0,5%
Occupati (in migliaia) di cui	357,1	356,3	-0,2%
<i>Maschi (in migliaia)</i>	199,7	204,9	+2,6%
<i>Femmine (in migliaia)</i>	157,4	151,4	-3,8%
Disoccupati (in migliaia)	23,7	22,7	-4,3%
<i>Maschi (in migliaia)</i>	10,5	9,1	-13,8%
<i>Femmine (in migliaia)</i>	13,1	13,6	+3,4%

Fonte: elaborazioni del Centro Studi della CCIAA di Pordenone-Udine su dati Istat



## Tassi di occupazione nel Nord Est



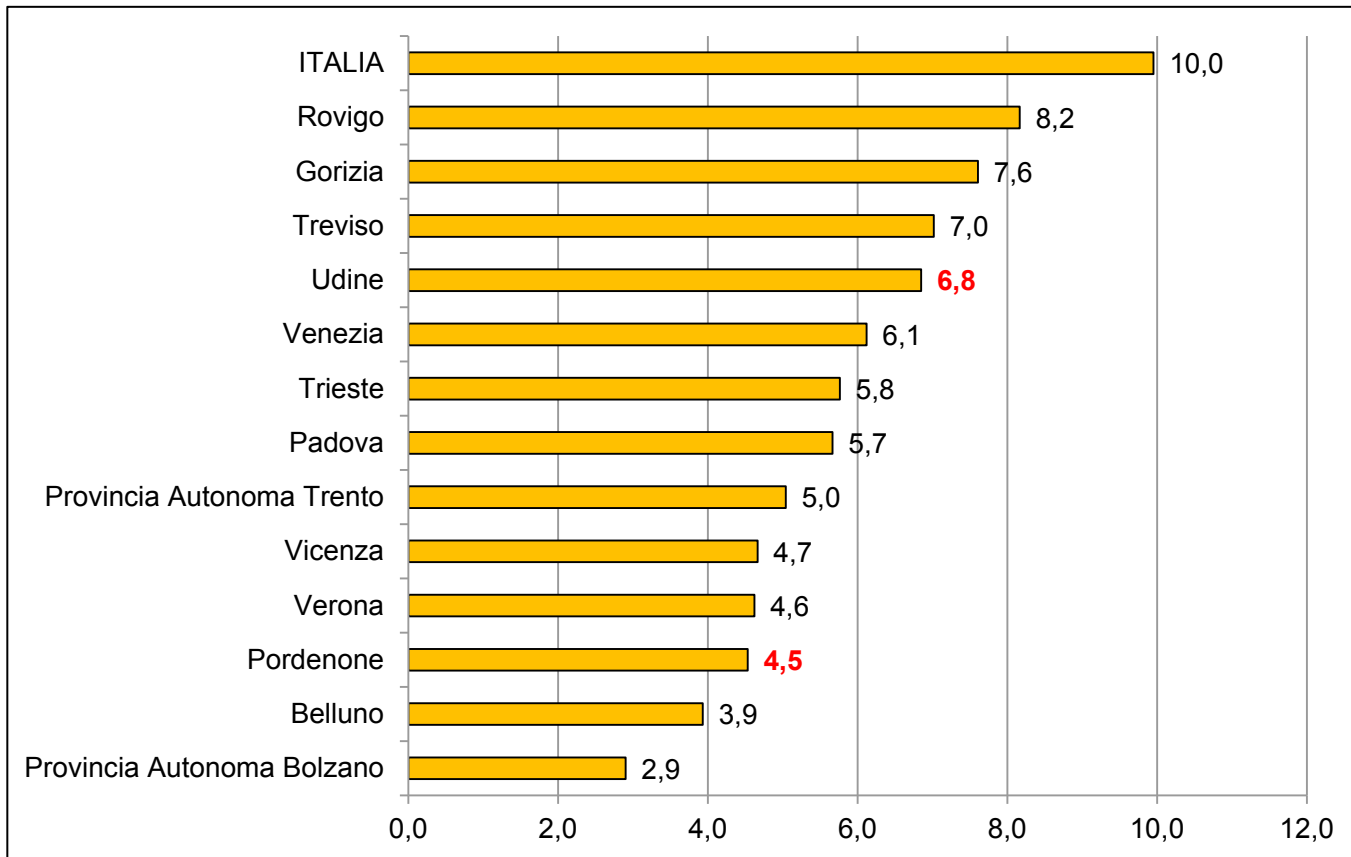
Tasso di  
occupazione:  
MF

Anno 2019

Fonte: elaborazioni del Centro Studi della CCIAA di Pordenone-Udine su dati Istat



## La disoccupazione nel Nord Est



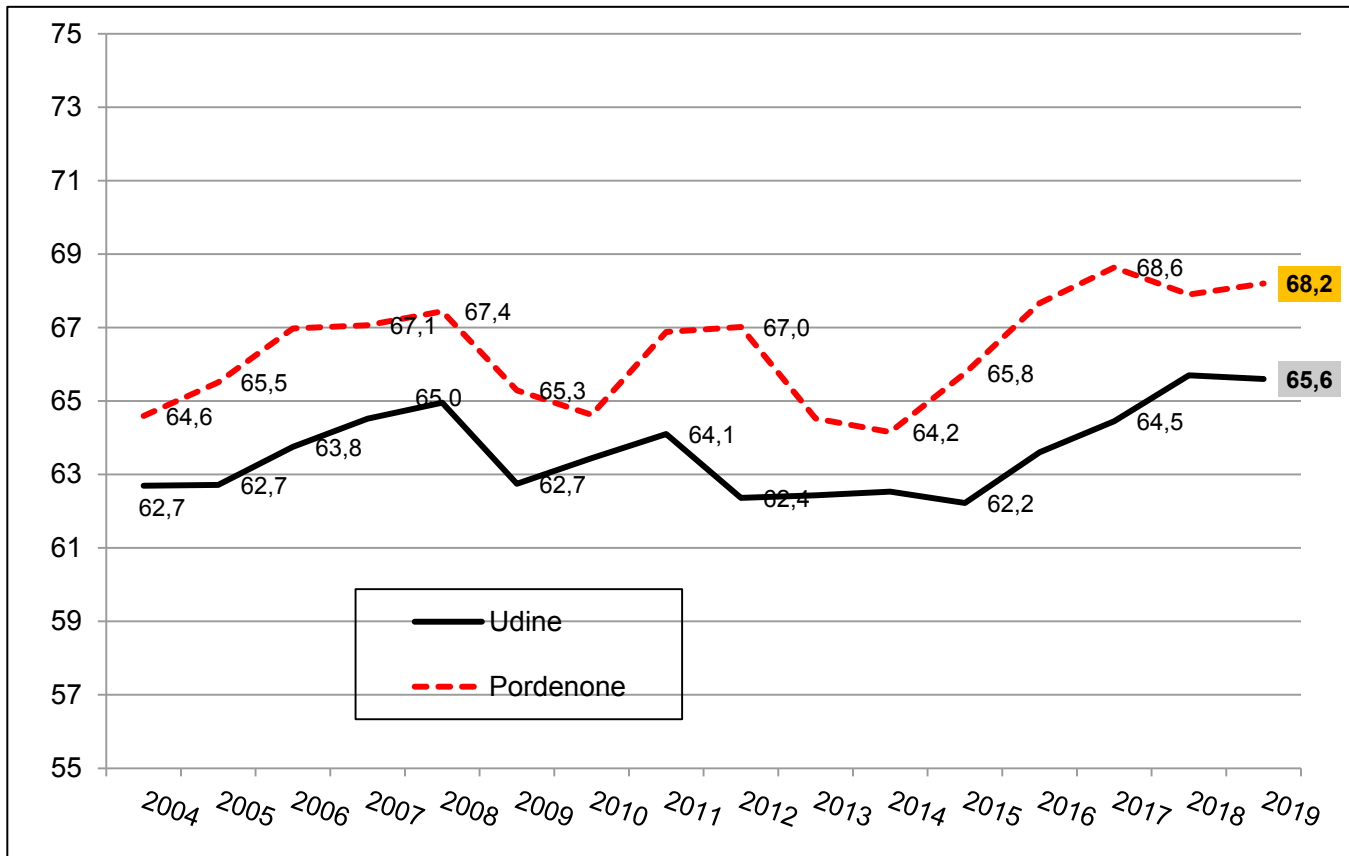
Tasso di  
disoccupazione:  
MF

Anno 2019

Fonte: elaborazioni del Centro Studi della CCIAA di Pordenone-Udine su dati Istat



## Il Mercato del lavoro: tassi di occupazione (MF)



Il tasso di occupazione di Pordenone è più alto di quelli di Udine: 68,2% contro 65,6%

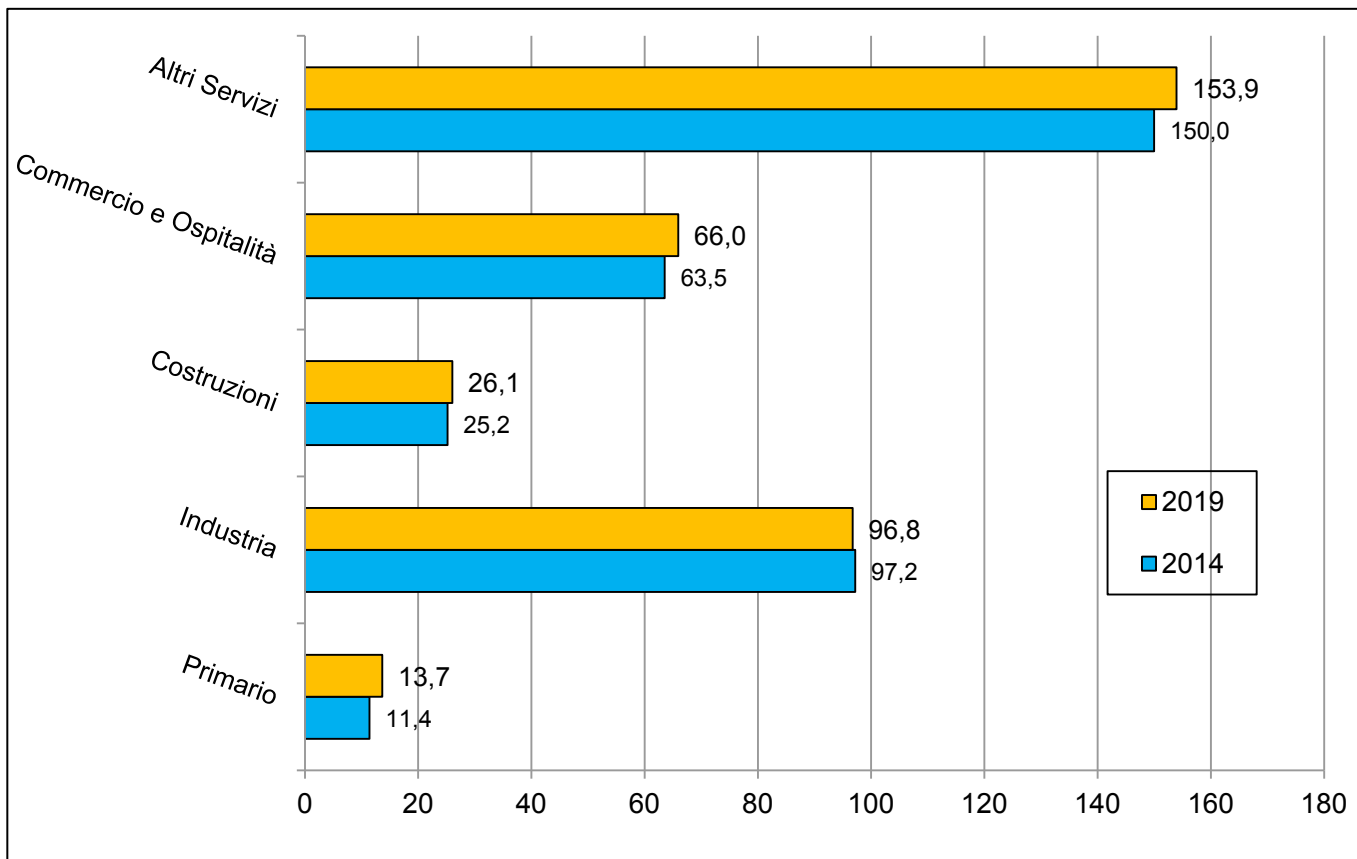
Una differenza che si riscontra soprattutto tra i maschi:  
80,6% il tasso di occupazione maschile a Pordenone, 73,4% a Udine

Quello femminile è del 57,8% a Udine e 55,8% a Pordenone

Fonte: elaborazioni del Centro Studi della CCIAA di Pordenone-Udine su dati Istat



## Il Mercato del lavoro: occupati per settore



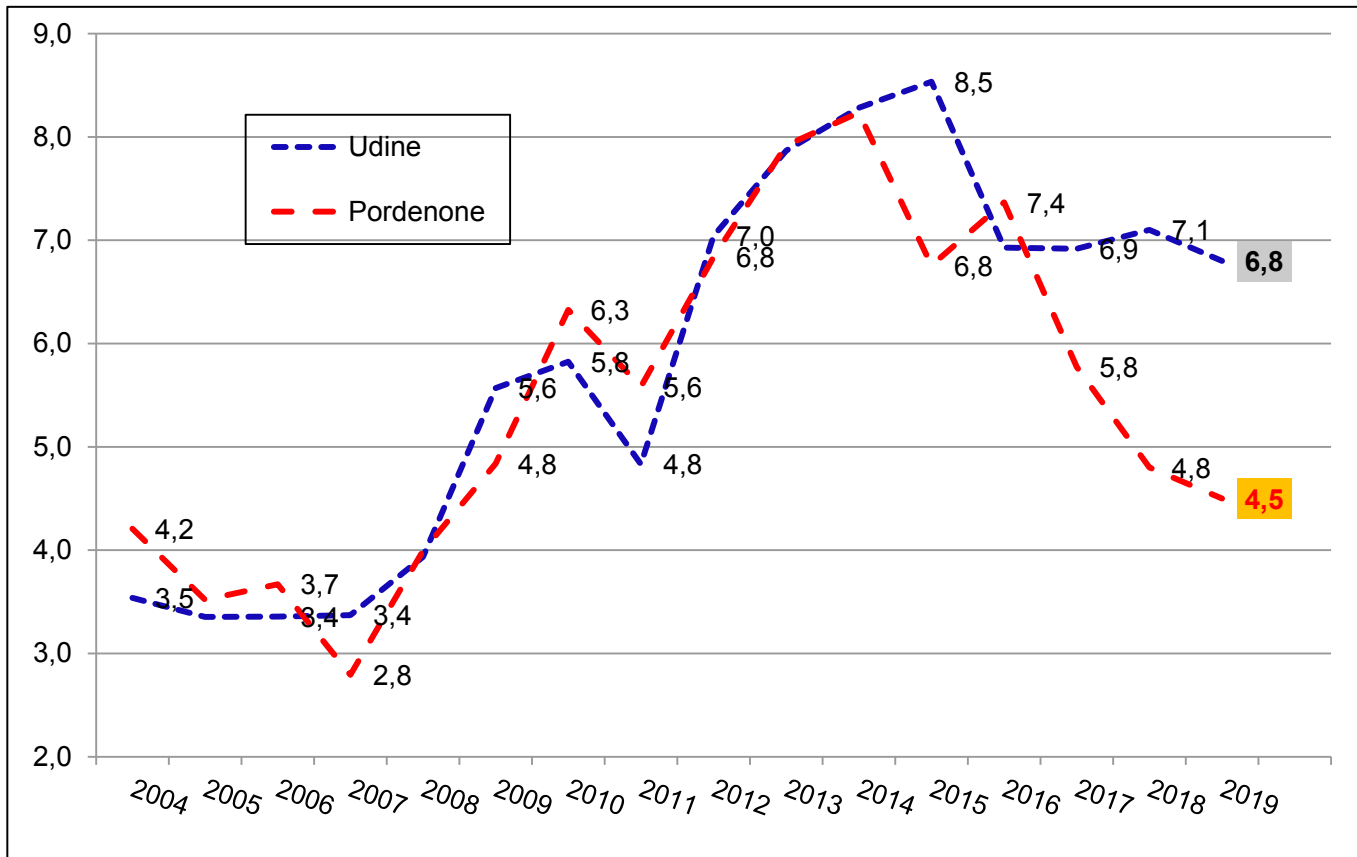
**Gli occupati complessivi a Pordenone-Udine sono 356mila:**  
il 3,8% nel Primario  
il 27,2% nell'Industria  
il 7,3% nelle Costruzioni  
il 18,5% nel Commercio e Servizi di Ospitalità,  
il 43,2% nei Servizi e P.A.

**Il confronto con il 2014 (cinque anni fa) ci mostra l'aumento degli occupato nei Servizi**

Fonte: elaborazioni del Centro Studi della CCIAA di Pordenone-Udine su dati Istat



## Il Mercato del lavoro: tassi di disoccupazione (MF)



Il tasso di disoccupazione di Udine è più alto di quello di Pordenone: 6,8% contro 4,5%

quello femminile: 7,8% il tasso di disoccupazione a Pordenone, 8,5% a Udine

quello maschile è del 5,5% a Udine e 2,2% a Pordenone

Fonte: elaborazioni del Centro Studi della CCIAA di Pordenone-Udine su dati Istat



## Bibliografia

Istat, *Rapporto annuale 2020 (cap. 3 – Mobilità sociale, diseguaglianze e lavoro)*, 3 luglio 2020

Istat, *Il mercato del lavoro*, 12 marzo 2020

Istat, *Il mercato del lavoro 2018*, 9 marzo 2020

Istat, *Note mensile sull'andamento dell'economia italiana*,

Istat, *Prospettive per l'economia italiana nel 2020-21*, 8 giugno 2020

Istat, Ministero del lavoro e delle politiche sociali, Inps, Inail e Anpal, *Note trimestrali sulle tendenze dell'occupazione*,

Unioncamere-Progetto Excelsior, *Excelsior informa: i programmi occupazionali delle imprese rilevati dal sistema delle Camere di Commercio: Friuli Venezia Giulia*





*“Dovrai deciderti in fretta – dice mia madre – su quello che vuoi fare.*

*Tuo padre pensa che non sia bene che ti gingilli tutto il giorno.*

*Con niente da fare.*

*Sai che ti ha detto di trovarti un lavoro temporaneo.*

*Per tirare avanti. Fino a quando non avrai deciso che cosa fare davvero”.*

*Aidan Chambers, Danza sulla mia tomba*



# Rapporto redatto da

- **Mario Passon, Maria Cappello**

## Grafica e impaginazione

- **Giovanni Mambrini**

Si autorizza la riproduzione, la diffusione e l'utilizzazione della presente pubblicazione a condizione di citarne la fonte.

Approfondimenti e domande sui contenuti del report possono essere richiesti a **[statistica@ud.camcom.it](mailto:statistica@ud.camcom.it)** o telefonando al numero **0432 273200 273219**.