



CAMERA DI COMMERCIO
PORDENONE - UDINE



ServiziOnline

**GUIDA PRATICA ALL'INVIO DELLE
DOMANDE DI ISCRIZIONE AGLI ESAMI
AGENTI AFFARI IN MEDIAZIONE**

Esami Agenti d'affari in mediazione

[Iscriviti →](#)

I nostri servizi

Agenti d'affari in mediazione

Iscriviti all'esame per diventare Agente d'affari in mediazione

1 Servizio

[scegli](#)

Il servizio

Attraverso la piattaforma SERVIZI ON LINE è possibile inviare le domande di iscrizione agli esami abilitanti per l'attività di agente d'affari in mediazione.

L'utente nella compilazione è seguito passo passo, aiutato da spunti e suggerimenti.

Il sistema permette un'interazione diretta con la Camera di commercio consentendo di trasmettere eventuali richieste d'integrazione e chiarimenti direttamente dall'ufficio all'utente, utilizzando la funzione "comunicazioni" fornita dalla piattaforma.

La presente guida ha lo scopo di fornire le informazioni necessarie per il corretto invio della domanda, il controllo dello stato della domanda e le eventuali richieste d'integrazione.

Nelle pagine seguenti vengono descritti gli step necessari per poter inviare la richiesta di iscrizione all'esame e verificarne l'accoglimento.

1) collegarsi allo sportello virtuale e selezionare il servizio desiderato

The screenshot shows the 'ServiziOnline' website interface. At the top, there are logos for 'ServiziOnline' and 'CAMERA DI COMMERCIO FORLÌ-CESENA'. A navigation bar contains 'Servizi'. The main content area features a large banner for 'Esami Agenti d'affari in mediazione' with an 'Iscriviti →' button. Below this, a section titled 'I nostri servizi' includes a search bar and a list of services. The first service is 'Agenti d'affari in mediazione', which includes a description: 'Iscriviti all'esame per diventare Agente d'affari in mediazione' and a 'scegli' button. An orange arrow points from the text 'Agenti d'affari in mediazione' to the 'scegli' button. To the left, a smartphone displays the same website interface.

2) prendere visione delle informazioni preliminari alla compilazione

Prima di procedere con la compilazione della richiesta, vengono fornite alcune informazioni utili (l'importo previsto e la modalità di pagamento, etc.).

The screenshot shows the 'Iscrizione esami mediatori' page. The main heading is 'Vuoi abilitarti a fare il mediatore? Iscriviti all'esame'. Below this, there is a paragraph explaining that aspirant agents must have a diploma from secondary school and have completed a preparatory course. A section titled 'Cosa devi sapere?' lists requirements: candidates must be residents or have a professional domicile in the territory of the Chamber of Commerce, be at least 18 years old, and have completed a professional training course. A 'Inizia una nuova richiesta →' button is at the bottom. On the right, a yellow box titled 'Quando si svolgono gli esami?' contains the text: 'Il calendario con le date delle sessioni di esame viene pubblicato periodicamente sul sito della Camera di commercio. Consulta il sito periodicamente per restare aggiornato sulle date'. An orange arrow points from this text to the 'scegli' button in the previous screenshot.

Il calendario con le date delle sessioni d'esame viene pubblicato periodicamente sul sito della Camera di commercio, si invita pertanto a consultarlo periodicamente per restare aggiornati sulle date.

3) accedere al servizio utilizzando un canale di autenticazione

SPID - Sistema Pubblico D'identità Digitale

CIE - Carta Elettronica dei Servizi

CNS - Carte Nazionale dei Servizi

Accedi

SPID

Accedi ai ServiziOnline con il tuo SPID:

- clicca "Entra con SPID"
- seleziona l'Identity Provider che ha rilasciato l'identità digitale
- inserisci le tue credenziali SPID e segui la procedura indicata

[Per informazioni e supporto su SPID consulta la pagina dedicata](#)

  **AgID** Agenzia per l'Italia Digitale


 **Entra con SPID**

CIE

Utilizza la tua Carta d'Identità Elettronica per accedere ai ServiziOnline.

Hai bisogno dei codici PIN e PUK: la prima parte dei due codici è nella ricevuta della richiesta CIE, la seconda parte viene consegnata insieme alla CIE.

[Per informazioni e supporto su CIE consulta la pagina dedicata](#)

 **Entra con CIE**

CNS

Se hai una CNS attiva e hai installato i driver su questo dispositivo, puoi utilizzarla per accedere ai ServiziOnline.

- inserisci la CNS nel lettore di smart card o porta USB
- clicca "Entra con CNS"
- seleziona il certificato
- inserisci il codice PIN della CNS

 **Entra con CNS**

4) prendere visione dell'informativa del Servizio

Prima di procedere con l'inserimento dei dati personali, vengono fornite informazioni generali sull'esame (cos'è e come funziona) e viene richiesto di dare il consenso al trattamento dei dati apponendo la spunta nelle apposite caselle.

Esame per accertamento idoneità all'attività di Agente d'affari in mediazione – ID 3540

1 Informativa

COS'È?

Attraverso questo servizio puoi inviare la tua domanda di iscrizione agli esami per l'abilitazione all'attività di Agente d'affari in mediazione. Devi indicare a quale sessione di esame desideri iscriverti: le date dello svolgimento delle prove di esame saranno pubblicate sul sito della Camera di commercio.

Il servizio può essere utilizzato solo previa autenticazione con SPID, CIE o CNS.

COME FUNZIONA?

Per inviare una richiesta è sufficiente **seguire la procedura guidata di compilazione**.

I e richieste devono essere inviate direttamente dai candidati aspiranti mediatori

Dichiaro di aver preso visione dell'informativa del servizio *

Consenso al trattamento dei dati

La Camera di Commercio pubblica nel sito le comunicazioni generali della procedura (es. eventuali sospensioni o rinvii dell'esame, date delle prove, elenchi di ammessi e idonei dopo le prove) e comunica le informazioni personali (es. richieste particolari, voti insufficienti) solo al recapito inserito dal candidato nel Portale. È possibile prendere visione dell'Informativa sulla privacy alla seguente [pagina](#)

Dichiaro di aver letto informativa sulla Privacy e autorizzo il trattamento dei dati personali *

[← Indietro](#)

[Avanti →](#)

5) scegliere la sessione e la sede d'esame

Sessione d'esame: il candidato può scegliere unicamente la voce "Prossima sessione d'esame".

Si ricorda che il calendario con le date di svolgimento degli esami viene definito periodicamente e pubblicato sul sito della Camera di commercio.

Preferenza sede di esame: il candidato deve scegliere la sede nel quale preferisce sostenere l'esame.

Si fa presente che l'ente si riserva la facoltà di non organizzare la seduta d'esame presso una delle due sedi qualora l'esiguo numero di domande lo renda inefficiente.

La decisione sarà comunicata ai candidati tramite piattaforma e della stessa verrà data notizia sul sito internet della Camera di commercio.

Sezione d'esame: è necessario indicare la sezione per la quale ci si presenta all'esame.

2 Scelta esame

Sessione di esame

Sessione di esame*
Prossima sessione utile

Il calendario con le date di svolgimento degli esami viene definito periodicamente e pubblicato sul sito della Camera di commercio.

Preferenza sede di esame*
Sede di Pordenone

L'ente si riserva la facoltà di non organizzare la seduta d'esame presso una delle due sedi qualora l'esiguo numero di domande lo renda inefficiente. La decisione sarà comunicata ai candidati tramite piattaforma e della stessa verrà data notizia sul sito internet della Camera di commercio.

Sezione

Sezione*
Agenti immobiliari/con mandato a titolo oneroso

← Indietro

Avanti →

6) inserire i dati personali

Generalità: nome, cognome e codice fiscale sono inseriti automaticamente, gli altri dati devono essere inseriti dal candidato.


3 Dati Candidato

Generalità

Nome*

Cognome*

Codice Fiscale*

Data di nascita* 


Stato di Nascita* 


Provincia di Nascita* 


Comune di Nascita* 

Residenza: il candidato deve indicare se risiede o meno nel territorio di competenza della Camera di commercio ed indicare i dati della residenza

Residenza

Dove risiedi?*
nel territorio di competenza della Camera di commercio 

Provincia* 

Comune* 

CAP*


Indirizzo*

Civico*

Integrazione numero civico

Qualora il candidato risieda fuori dal territorio di competenza della Camera di commercio, il portale richiede informazioni aggiuntive sul domicilio professionale.

Domicilio professionale

Provincia*	Seleziona una provincia	▼
Comune*	Seleziona un comune	▼
CAP*		
Indirizzo*		
Civico*		
Integrazione numero civico		
Scegli file	Documentazione probante il domicilio *	

A supporto di quanto dichiarato, il sistema richiede di allegare la documentazione probante il domicilio professionale (Es. dichiarazione attività esercitata Agenzia delle Entrate, contratto di lavoro, contratto di affitto, etc.)

Cittadinanza: il candidato deve indicare la cittadinanza (italiana, della comunità europea o extracomunitario).

Cittadinanza

Cittadinanza*	Italiana	▼
Seleziona una tipologia di cittadinanza		
Italiana		
Comunità Europea		
Extra Comunità Europea		

Se il candidato dichiara di essere cittadino extracomunitario, il portale richiede informazioni aggiuntive sul permesso di soggiorno.

Cittadinanza*
Extra Comunità Europea



Nazione*

Estremi permesso di soggiorno*

Scegli file

Copia permesso di soggiorno*



A supporto di quanto dichiarato, il sistema richiede di allegare il permesso di soggiorno.

Contatti e documento di riconoscimento

Contatti

Email*
laninalapintaelasantamaria@outlook.com

PEC

Telefono*
3389863190

Documento di riconoscimento

Scegli file

Documento di riconoscimento*



Il documento inserito dovrà essere lo stesso che il candidato esibirà per accedere all'esame. Allegare un documento di riconoscimento fronte e retro e in corso di validità. Sono accettati la carta d'identità, la patente e il passaporto.

7) inserire informazioni sul titolo di studio e il corso professionale abilitante

4 Requisiti

Titolo di studio

Sono in possesso di...*

Diploma di Scuola secondaria di secondo grado o titolo superiore



Tipologia di titolo di studio*

Istituto*

Indirizzo*

Anno di conseguimento*

Corso professionale abilitante

Tipo Ente di formazione*

Ente di formazione Privato



Nome dell'Ente/Istituto di formazione*

Indirizzo Ente/Istituto*

Anno di frequenza*

Scegli file

Attestato finale*

8) sottoscrivere le dichiarazioni

5 Dichiarazioni

Esami precedenti

- Dichiaro di non aver mai sostenuto il medesimo esame o di non aver sostenuto il medesimo esame con esito negativo in alcuna Camera di commercio nei sei mesi precedenti *
- Dichiaro di essere a conoscenza che il candidato giudicato non idoneo può accedere ad una nuova sessione di esami ripresentando la domanda di esame non prima di sei mesi dalla data di notifica dell'esito dell'esame precedente (come previsto dall'art. 12 del D.P.R. 6 novembre 1960 n. 1926); *

Dichiarazioni

- Dichiaro di prendere atto che le date di svolgimento delle prove d'esame e l'elenco dei candidati ammessi saranno pubblicati esclusivamente sul sito della Camera di commercio e che la pubblicazione on line avrà valore di notifica per la convocazione dei candidati ammessi. *
- Dichiaro di eleggere quale domicilio digitale speciale per il presente procedimento l'indirizzo di PEO (posta elettronica ordinaria) indicato nella fase di registrazione a questa piattaforma. *
- Dichiaro, sotto la mia responsabilità, ai sensi del Testo Unico delle disposizioni legislative e regolamentari in materia di documentazione amministrativa (D.P.R. 445/2000 – artt. 46 e 47), di essere consapevole delle pene previste dal Codice penale per coloro che rilasciano false attestazioni e mendaci dichiarazioni (D.P.R. 445/2000 – art. 76) e che, ai sensi dell'art. 75 dello stesso D.P.R., decadono i benefici eventualmente conseguiti da provvedimenti sulla base di dichiarazioni non veritiere *

[← Indietro](#) [Avanti →](#)

9) scaricare, firmare ed inviare la domanda

6 Firma

STEP 1



Scarica la richiesta

[Scarica](#)

STEP 2



Firma la domanda

Digitalmente o in modo autografo

STEP 3



Trascina qui il documento


oppure clicca su sfoglia

[← Indietro](#) [Avanti →](#)

Per firmare la domanda è necessario scaricarla sul PC

Per firmare in modo autografo la domanda dev'essere stampata, firmata, scansionata e salvata in formato pdf con lo stesso nome generato dal portale.

Al termine dev'essere allegata ed inviata

Il file pdf generato dal portale ha come denominazione la dicitura "ServiziOnline" seguita da un numero progressivo. Esempio:  **ServiziOnline3540.pdf**

10) verificare i dati inseriti e provvedere al pagamento

Esame per accertamento idoneità all'attività di Agente d'affari in mediazione – ID 3540

Di seguito sono riportati i dati inseriti durante la compilazione, verifica la loro correttezza.
Se necessario, è possibile cliccare sul tasto "Modifica" per apportare delle correzioni.

Informativa

[Modifica](#)

Dichiaro di aver preso visione dell'informativa del servizio: Sì

Dichiaro di aver letto informativa sulla Privacy e autorizzo il trattamento dei dati personali: Sì

Scelta esame

[Modifica](#)

Sessione di esame

Sessione di esame: Prossima sessione utile

Preferenza sede di esame: Sede di Pordenone

Sezione

Sezione: Agenti immobiliari/con mandato a titolo oneroso

Dati Candidato

[Modifica](#)

Generalità

Nome: Cristoforo

Cognome: Colombo

Codice Fiscale: CLMCST42R12D969Z

Data di nascita: 22-12-1970

Stato di Nascita: ITALIA

Provincia di Nascita: PN

Comune di Nascita: SAN VITO AL TAGLIAMENTO

Residenza

Dove risiedi?: nel territorio di competenza della Camera di commercio

Provincia: PN

Comune: ANDREIS

CAP: 33080

Indirizzo: via san francesco

Civico: 53

Integrazione numero civico:

Cittadinanza

Cittadinanza: Italiana

Contatti

Email: fiorepiccinlla@gmail.com

PEC:

Telefono: 3403324235

Documento di riconoscimento

Documento di riconoscimento: DOCUMENTO_PROVA.pdf

Requisiti

[Modifica](#)

Titolo di studio

Sono in possesso di...: Diploma di Scuola secondaria di secondo grado o titolo superiore

Tipologia di titolo di studio: LICEO

Istituto: LICEO PORDENONE

Indirizzo: VIA PORDENONE 22

Anno di conseguimento: 1990

Corso professionale abilitante

Tipo Ente di formazione: Ente di formazione Privato

Nome dell'Ente/Istituto di formazione: ASCOM

Indirizzo Ente/Istituto: VIA CORDENONS 12

Anno di frequenza: 2023

Attestato finale: DOCUMENTO_PROVA.pdf

È previsto un pagamento di € 93,00

Verifica i dati. Dopo il pagamento non sarà più possibile modificare la tua richiesta.

[Procedi con il pagamento](#)

Sino a questo punto è ancora possibile modificare i dati inseriti, cliccando sui tasti modifica. Dopo aver eseguito il pagamento, NON sarò più possibile farlo.

Cliccando sul tasto “**procedi con il pagamento**” si apre la finestra riepilogativa dei pagamenti

Pagamento



Hai già effettuato un pagamento per questa richiesta? Aspetta! In alcuni casi sono necessarie alcune ore affinché il pagamento venga elaborato correttamente.

Se sono trascorse più di 24 ore dal tuo pagamento o sei già in possesso della ricevuta di pagamento, contatta il nostro servizio assistenza.

Se invece devi pagare, continua premendo il pulsante "Vai al pagamento"

Diritti di segreteria	€ 77,00
Bollo	€ 16,00
Totale:	€ 93,00

Annulla

Vai al pagamento →

Cliccando sul tasto “**Vai al pagamento**” si apre il pannello di PagoPA



Indietro

Creditore	Tipo debito	Causale	IUV	Importo
Camera di commercio di Pordenone-Udine	Proventi vari	Bollo-ServiziOnline - Pratica: 3540\n	97000000001245361	16,00 €
Camera di commercio di Pordenone-Udine	Proventi vari	Diritti di segreteria-ServiziOnline - Pratica: 3540\n	97000000001245462	77,00 €
Totale pagamento				93,00 €

Codice Fiscale



Nazione

Italy



E' obbligatorio inserire l'identificativo fiscale di chi effettua il versamento.

Indirizzo E-mail



All'indirizzo specificato verrà inviata la quietanza del pagamento. Attenzione: un indirizzo non valido impedisce la ricezione dell'e-mail.


Scegli come pagare



Per provvedere al pagamento cliccare sul tasto posto qui a fianco e seguire la procedura PagoPa.

Si fa presente che non sono ammesse altre modalità di pagamento

Inviata la domanda sarà possibile prendere visione dello stato in cui si trova (inviata, chiusa o respinta), visualizzare i dati riepilogativi del pagamento e della protocollazione e verificare la presenza di eventuali comunicazioni.

In qualsiasi momento il candidato può scaricare i dati della richiesta in formato pdf, cliccando sull'icona  posta accanto al numero del protocollo d'invio.

ServiziOnline | CAMERA DI COMMERCIO FONDAZIONE-LIGURIE

Hai bisogno di aiuto? | Cristoforo Colo...

[Torna alla homepage](#)

Esame per accertamento idoneità all'attività di Agente d'affari in mediazione – ID 3265

Stato della richiesta

 **Richiesta inviata**

Comunicazioni

 **0 messaggi**

Protocollo

Protocollo d'invio
0000734
del 04/04/2024



Dati richiesta

Informativa

Dichiaro di aver preso visione dell'informativa del servizio: Sì
Dichiaro di aver letto informativa sulla Privacy e autorizzo il trattamento dei dati personali: Sì

Scelta esame

Sessione di esame

Sessione di esame: Prossima sessione utile
Preferenza sede di esame: Sede di Pordenone

Sezione

Sezione: Agenti immobiliari/con mandato a titolo oneroso

Pagamento

Importo
€ 93,00

Stato del pagamento
Pagato

Data pagamento
04/04/2024

Scarica richiesta

La pratica risulta accolta quando lo stato cambia da inviata a chiusa e viene pubblicato il protocollo di risposta sotto a quello d'invio.

[Torna alla homepage](#)

Esame per accertamento idoneità all'attività di Agente d'affari in mediazione – ID 3265

Stato della richiesta

 **Richiesta chiusa**

Comunicazioni

 **0 messaggi**

Protocollo

Protocollo d'invio
0000734
del 04/04/2024

Protocollo di risposta
0000784
del 04/04/2024




Dati richiesta

Informativa

Dichiaro di aver preso visione dell'informativa del servizio: Sì
Dichiaro di aver letto informativa sulla Privacy e autorizzo il trattamento dei dati personali: Sì

Scelta esame

Sessione di esame

Sessione di esame: Prossima sessione utile
Preferenza sede di esame: Sede di Pordenone

Sezione

Sezione: Agenti immobiliari/con mandato a titolo oneroso

Pagamento

Importo
€ 93,00

Stato del pagamento
Pagato

Data pagamento
del 04/04/2024

Pratica accolta

Protocollo di risposta